

大有研究

——理财周报（总第 522 期）

（2022.06.13---2022.06.17）



目录 CATALOG

第①章 大有视野

- | | |
|--------------|---|
| 1. 一周大事..... | 1 |
| 2. 一周热点..... | 1 |

第②章 大有数据

- | | |
|--------------|---|
| 1. 市场总揽..... | 2 |
| 2. 特别关注..... | 3 |
| 3. 大有热销..... | 4 |

第③章 大有商学院

- | | |
|--------------|---|
| 1. 大有聚焦..... | 4 |
| 2. 大有理财..... | 4 |

第④章 大有微幸福

- | | |
|------------|---|
| 大有微幸福..... | 5 |
|------------|---|

附录：本周集合信托产品发行统计

一、大有视野

1、一周大事

- 6.13 5月CPI同比上涨2.1% PPI同比上涨6.4% 物价尚无忧 聚力稳增长
- 6.14 前5月中国新能源汽车产销均超200万辆
- 6.15 大有理财周刊（6月刊3期）
- 6.16 财富幸运之星（6月刊1期-6月刊2期）
- 6.17 我国金融监管体系

2、一周热点

我国粮食库存比较充裕 能源供给基本稳定

今年以来，国际形势复杂严峻，特别是地缘政治冲突加剧，导致国际大宗商品价格，尤其是粮食、能源价格大幅上涨，引发广泛关注。在15日国新办发布会上，针对粮食、能源保供稳价问题，国家统计局新闻发言人、国民经济综合统计司司长付凌晖作出回应。

付凌晖表示，从目前情况来看，地缘政治冲突导致俄罗斯和乌克兰粮食生产对全球的影响加大。对此，不少国家出台了限制粮食出口的措施，进一步加剧了供求矛盾，全球粮食价格持续高位运行。我国持续加大稳定粮食生产的措施。我国已经连续7年粮食产量稳定在1.3万亿斤以上，粮食库存比较充裕。

虽然近期受到国际因素的影响，国内粮食价格有所上涨，但幅度明显低于国际水平。从当前情况来看，夏粮生产已经处于收获阶段，有望获得较好的收成。今年，整体气候条件不错，各方面加大了田间管理，加强了对农户的生产指导，夏粮有望实现较好的收成，为全年的粮食丰收打下较好基础。

“当然，现在国际环境比较复杂，下一阶段要继续抓好粮食生产，进一步降低农资价格上涨带来的农业生产压力，确保全年粮食产量平稳增长。”付凌晖说。

付凌晖也提到，今年以来，受国际形势变化的影响，全球能源价格大幅上涨。尽管外部输入性压力加大，但是国内保供稳价的力度也在持续加大，能源供给基本稳定。从能源消费结构看，石油、天然气存在一定的对外依存度，但是我国能源消费的主体还是煤炭。国内煤炭储量比较丰富，产能也比较稳定。

今年以来，煤炭生产保持较快增长。5月份原煤产量增长超过10%，煤炭价格的涨幅也在回落。同时，我们在能源进口多元化保障方面也取得积极进展。尤其还要看到当前国内新能源发展保持较快势头，5月份清洁能源发电量实现两位数增长，这些都有利于保障能源价格稳定。

付凌晖认为，总的来看，尽管受国际因素影响，部分能源产品价格有所上涨，但是涨幅明显低于国际水平，能源保供稳价还是有较好条件的。

来源：经济参考报

二、大有数据

1、市场总揽

规模数量：平均募集规模 1.73 亿元

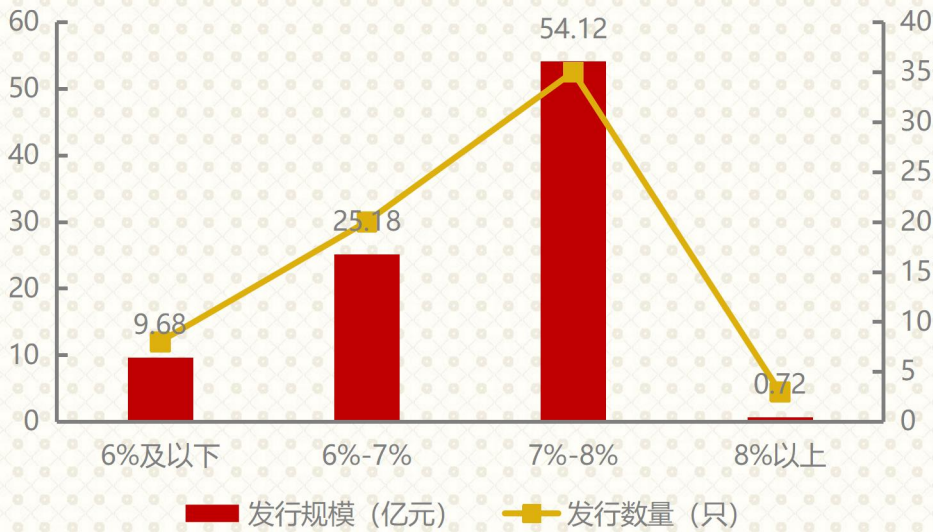
本周共有66只产品发行，发行规模为89.71亿元，平均募集规模1.73亿元。本周参与产品发行的信托公司共13家，机构参与度为19.12%。

收益期限：平均预期收益率 6.98%，平均期限 1.78 年

本周产品的平均预期收益率为6.98%，比上周增加1.65%。

本周收益区间在7%-8%之间的产品35只，发行规模54.12亿元，数量占比53.03%，规模占比60.33%；其次，收益区间在6%-7%的产品20只，发行规模25.18亿元，数量占比30.30%，规模占比28.07%。（详见图一）

图一：本周集合信托产品最高预期收益率统计
(2022.6.13-2022.6.17)

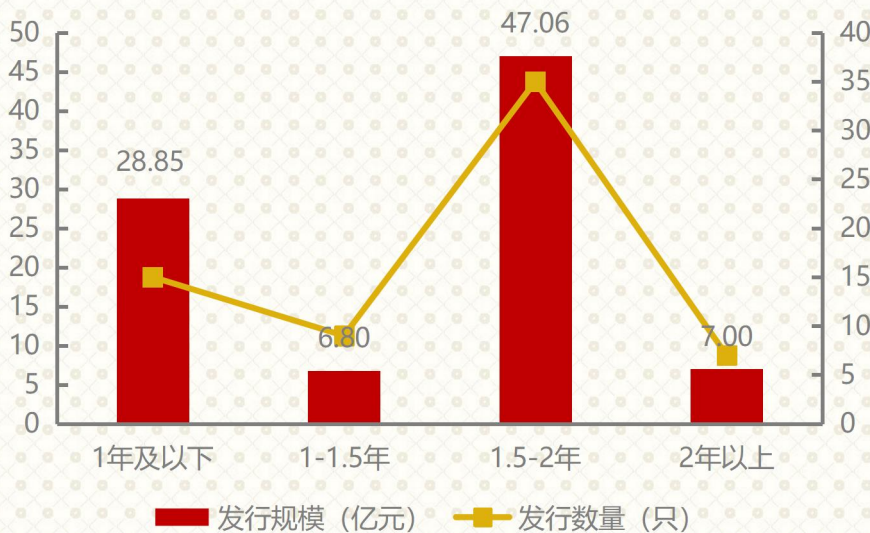


数据来源：大有财富金融产品中心

本周产品平均期限 1.78 年，比上期减少 2.43%。

1.5-2 年期的产品 35 只，发行规模 47.06 亿元，数量占比 53.03%，规模占比 52.46%；其次，1 年及以下的产品 15 只，发行规模 28.85 亿元，数量占比 22.73%，规模占比 32.16%。（详见图二）

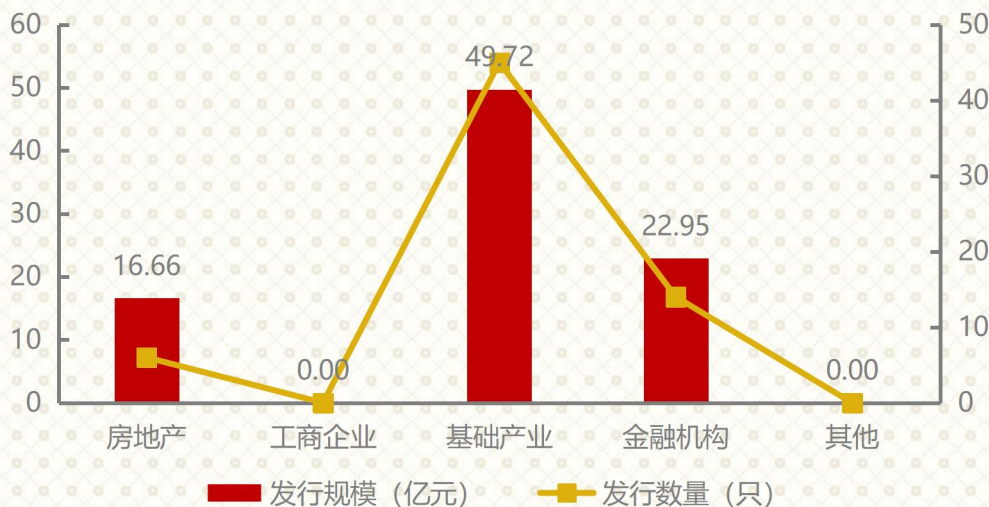
图二：本周集合信托产品期限统计
(2022.6.13-2022.6.17)



数据来源：大有财富金融产品中心

投资领域：基础产业信托排在首位

从资金投向看，基础产业信托排在首位，共 45 只发行，发行规模 49.72 亿元，数量占比 68.18%，规模占比 55.42%；其次，金融机构信托共 14 只发行，发行规模 22.95 亿元，数量占比 21.21%，规模占比 25.58%。（详见图三）

图三：本周集合信托产品资金投向统计
(2022.6.13-2022.6.17)

数据来源：大有财富金融产品中心

2、特别关注

大有财富作为一家独立、专业的第三方理财顾问和资产管理机构，依托专业化产品投研和财富管理，专注金融理财研究，为投资者特别关注了25家有央企背景以及有业务特色的信托公司。

从产品成立的情况来看，本周共有华鑫信托、建信信托等3家信托公司的6只信托产品成立，成立规模为3.362亿元，较上周减少0.342亿元。

表一：本周集合信托产品成立统计（有央企背景以及有业务特色的信托公司）

产品名称	产品期限 (年)	预期收益率	资金投向	成立规模 (亿元)
华鑫信托·鑫享 89 号集合资金信托计划	-	-	-	0.761
华鑫信托·鑫苏 418 号集合资金信托计划 (第 1 期)	-	-	-	1.154
建信信托·华彩 2 号财产权信托计划	-	-	-	0.672
建信信托·粤鑫 24 号集合资金信托计划	-	-	-	0.775
外贸信托·信享固联鑫 9M-16 号集合资金信托计划	-	-	-	-
外贸信托·尊信稳债 43 期集合资金信托计划	-	-	-	-
总计				3.362

数据来源：大有财富金融产品中心（数据截止日期为2022年6月17日）

本周有华鑫信托、中铁信托等4家信托公司的7只信托产品发行，发行规模为9.1亿元。

经过测算，这7只产品的平均预期收益率为6.66%，平均期限为2.57年。与全部68家信托公司的数据相比，平均预期收益率减少4.58%，平均期限增加44.13%。

表二：本周集合信托产品发行统计（有央企背景以及有业务特色的信托公司）

产品名称	产品期限 (年)	预期收益率	资金投向	发行规模 (亿元)
华润信托·圆融恒享强债 6 号集合资金信托计划	3.00	5.0%	华润信托	2.000
建信信托·嘉盟 46 号集合资金信托计划-第 3 期	3.00	5.8%	建信信托	-
华鑫信托·顺鑫 368 号集合资金信托计划 (第 1 期)	2.00	7.0%	华鑫信托	5.000
华鑫信托·鑫苏 419 号集合资金信托计划 (第 1 期)	2.00	7.2%	华鑫信托	2.000
中铁信托·银杏 22032 期集合资金信托计划(B 类)	3.00	7.4%	中铁信托	-

3

中铁信托·泉熙 22021 期集合资金信托计划(A2 类)	3.00	7.0%	中铁信托	-
华鑫信托·华宏 124 号（永续债）集合资金信托计划（第 2 期）	2.00	7.2%	华鑫信托	0.100
总计				9.100

数据来源：大有财富金融产品中心（数据截止日期为 2022 年 6 月 17 日）

表三：信托公司基本数据比较

	25 家信托公司	68 家信托公司	比较
平均预期收益率 (%)	6.66	6.98	-4.58%
平均期限 (年)	2.57	1.78	44.13%

数据来源：大有财富金融产品中心（数据截止日期为 2022 年 6 月 17 日）

3、大有热销

规模	不超过人民币 5 亿元
期限	每个投资周期不少于 15 个月
业绩比较基准	100 万起，9.1%-11%
项目类型	央企能源保障基金

如需了解产品详细信息，请联系您的专属理财经理或拨打公司服务热线 010-65050807。

三、大有商学院

1、大有聚焦

港金管局：美国加息下香港货币金融市场保持畅顺稳定

美国联邦储备委员会（美联储）宣布加息 0.75 厘，幅度是 1994 年以来最大，香港金融管理局（金管局）将基本利率上调至 2 厘，即时生效。金管局总裁余伟文 16 日会见传媒时表示，美联储此次加息符合市场预期，在美国多次加息下，香港货币金融市场和外汇市场保持畅顺稳定。

余伟文称，美联储今年已累计加息 1.5 厘，令港美息差持续扩大，市场出现诱因令投资者进行套息交易，驱使资金从港元流向美金，但他不担心有大规模资金外流，认为在联系汇率制度下，美息上升令资金流出港元体系属于预期之内。

余伟文表示，根据联系汇率制度的设计，当港元汇率触发 7.85 弱方兑换保证，金管局会买入港元、沽出美元，资金流出港元体系，港元拆息会逐步上升，有助抵消套息交易的诱因，最终令港元稳定于 7.75 至 7.85 的区间内。

余伟文称，美联储将继续加息以应对通胀压力，至于每次加息的幅度则要视乎经济数据而定。金管局会密切监察市场情况，继续维持货币及金融稳定。

特区政府财政司司长陈茂波同日会见传媒时表示，美国通胀仍然高企，其加息和缩表的步伐会持续，令美国及环球经济都备受压力，而香港面对的外围市场风险也会增加。在联系汇率制度下，港美息差会扩大，港元资金流出香港，但香港银行体系结余仍有 2800 多亿港元，相当充裕。

来源：中国新闻网

2、大有理财

无差异曲线

无差异曲线是用来表示两种商品或两组商品的不同数量的组合对消费者所提供的效用是相同的，无差异曲线

符合这样一个要求：如果听任消费者对曲线上的点作选择，那么，所有的点对他都是同样可取的，因为任一点所代表的组合给他所带来的满足都是无差异的。

四、大有微幸福

生活，适合自己就是幸福

生活中有些人，常常觉得别人比自己幸福。其实，每个人都有每个人的生活，不必羡慕别人所有，要珍惜自己拥有。

生活，无须和谁比，适合自己就好，毕竟幸福是感受出来的，不是比较出来的。不必太过在意他人的看法，将他人的看法与自身的幸福感绑在一起，大概是这世上最赔本的买卖。

其实，我们每个人都是独一无二的，尺有所短，寸有所长。每个人擅长的方向不一样，如果总是要和别人比，那人生又有什么意义呢？无意义的攀比，不仅容易比丢自己的幸福感，还容易让自己产生嫉恨的念头。

幸福在我们每个人的心里，不在别人的眼里，能珍惜所拥有的就是最幸福的。

产品名称	产品期限 (年)	预期收益率	资金投向	发行规模 (亿元)
XX 信托·乾卦 21 号集合资金信托计划-A 类	1.25	6.1%	金融机构	-
平安信托·安稳 TOF6M-6 号集合资金信托计划	0.50	5.1%	金融机构	-
XX 信托·华亭 1 号集合资金信托计划 (第 7 期)	1.08	6.5%	金融机构	-
XX 信托·福临汇萃 1 号集合资金信托计划 (第 13 期)	2.00	7.4%	基础产业	-
华润信托·圆融恒享强债 6 号集合资金信托计划	3.00	5.0%	金融机构	2.000
平安信托·汇锦债券投资基金 3 号集合资金信托计划-6B	5.00	5.7%	金融机构	0.300
XX 信托·永宁 24 号债券投资集合资金信托计划 (4 期)	1.00	6.8%	基础产业	-
XX 信托·恒信国兴 692 号-璟嘉 93 号集合资金信托计划 (第 1 期)	2.00	7.3%	基础产业	2.500
建信信托·嘉盟 46 号集合资金信托计划-第 3 期	3.00	5.8%	基础产业	-
国元信托·江苏省徐州市新沂市新沂市新源公共服务有限公司债权投资集合资金信托计划 (C 类)	2.00	7.6%	基础产业	1.712
XX 信托·兴和 76 号集合资金信托计划 (第三期)	2.00	6.5%	基础产业	0.375
XX 信托·潇湘优债 12 号集合资金信托计划 (第一期)	2.00	6.4%	基础产业	2.000
XX 信托·稳健系列 R17 集合资金信托计划 (第 1 期)	2.00	7.1%	基础产业	-
XX 信托·稳健系列 I32 集合资金信托计划 (第 10 期)	2.00	7.1%	基础产业	-
江苏信托·鼎信二百九十四期集合资金信托计划 (第一期第 2 次申购)	1.50	5.8%	基础产业	0.694
XX 信托·稳健系列 I28 集合资金信托计划 (第 9 期)	1.25	7.0%	基础产业	-
XX 信托·恒信国兴 543 号-西安港投资 1 号集合资金信托计划 (第 5 期)	2.00	7.2%	基础产业	2.703
XX 信托·基建 16 号投资集合资金信托计划 (第 111 期)	2.00	7.2%	基础产业	0.157
XX 信托·恒信国兴 704 号-鑫宸 172 号集合资金信托计划 (第 4 期)	1.92	7.1%	基础产业	2.101
XX 信托·恒信国兴 686 号-广致 5 号集合资金信托计划 (第 4 期)	1.50	6.8%	基础产业	1.458
XX 信托·恒信国兴 685 号-赢胜 50 号集合资金信托计划 (B 类第 1 期)	2.00	7.2%	基础产业	1.000
国元信托·新华控股 2 号集合资金信托计划(E 类)	1.00	8.0%	房地产	0.858
XX 信托·恒信共筑 482 号-蓝山 33 号集合资金信托计划 (A 类第 15 次)	2.00	8.0%	金融机构	5.000
XX 信托·恒信国兴 539 号-赢胜 45 号集合资金信托计划 (第 13 期)	1.50	6.8%	基础产业	0.800
XX 信托·恒信日鑫 8 号集合资金信托计划 (第 153 期 5 批) (蓝山 42 号)	0.83	7.0%	金融机构	8.510
爱建信托·普惠鑫安 29 号集合资金信托计划 (第 3 期)	1.00	6.6%	金融机构	1.000
XX 信托·稳健系列 L25 集合资金信托计划第 6 期	2.00	6.5%	基础产业	-
华鑫信托·顺鑫 368 号集合资金信托计划 (第 1 期)	2.00	7.0%	基础产业	5.000
江苏信托·鼎信四百三十六期集合资金信托计划 (第二期第 1 次申购)	2.00	5.9%	基础产业	0.970
XX 信托·兴和 80 号集合资金信托计划 (第一期)	2.00	6.1%	基础产业	1.500
XX 信托·恒信日鑫 8 号集合资金信托计划 (第 156 期 1 批) (金诚 1 号)	2.00	7.7%	金融机构	0.500

XX信托·宝盈701号集合资金信托计划(康桥地产投资基金)-第93期-097号	2.08	8.2%	房地产	0.500
XX信托·宝盈810号(永威雁明府二期)集合资金信托计划-第17期	1.00	7.6%	房地产	1.000
XX信托·蓉悦35号集合资金信托计划(第一期)	2.00	7.3%	基础产业	1.600
陆家嘴信托·润和227号集合资金信托计划(第4期)	2.00	6.3%	基础产业	0.490
陕西国投信托·恒润42号江苏明升集合资金信托计划(第3期)	1.00	7.4%	基础产业	0.500
陆家嘴信托·瑞盛163号集合资金信托计划(第3期)	1.50	6.3%	基础产业	0.659
XX信托·鑫享103集合资金信托计划(4期)	1.75	7.1%	基础产业	-
陕西国投信托·建元45号泾河新城产发集团贷款集合资金信托计划(第4期)	2.00	7.6%	基础产业	1.200
XX信托·新然123号集合资金信托计划(第一期)	2.00	7.3%	基础产业	1.100
山西信托·杭州双学区房住宅抵押集合资金信托计划	1.00	8.7%	金融机构	0.120
XX信托·恒信国兴659号-新都1号集合资金信托计划(第11期)	2.00	7.3%	基础产业	1.105
爱建信托·鸿翔同创嘉兴海宁集合资金信托计划	2.50	7.9%	房地产	4.200
江苏信托·鼎信四百五十三期集合资金信托计划(第二期第3次申购)	1.00	5.3%	基础产业	0.717
陆家嘴信托·锦航65号集合资金信托计划(第5期)	2.00	6.1%	基础产业	0.764
天津信托·尚实信远13号集合资金信托计划(第5期)	1.08	7.5%	基础产业	0.188
XX信托·恒信国兴409号-丰利221号集合资金信托计划(第16期)	1.00	6.7%	基础产业	0.628
平安信托·城投债项目集合资金信托计划	1.00	7.0%	金融机构	-
国元信托·连云港海州湾物流有限公司债权投资(二期)集合资金信托计划(C类)	2.00	7.4%	基础产业	1.131
国元信托·江苏省镇江市镇江新区城市建设投资有限公司债权投资集合资金信托计划(A类)	2.00	7.0%	基础产业	2.000
XX信托·富诚745号集合资金信托计划(金胶州)-第6期	2.00	7.1%	基础产业	0.500
天津信托·尚实致远9号集合资金信托计划(第1期)	1.00	7.5%	房地产	10.000
XX信托·恒信日鑫8号集合资金信托计划(第155期1批)(璟嘉96号)	1.00	7.3%	金融机构	2.330
天津信托·尚实信远46号集合资金信托计划(第1期)	1.50	7.5%	基础产业	3.000
国元信托·萧县利农投资发展有限公司债权投资集合资金信托计划(A类)	2.00	7.2%	基础产业	1.000
国元信托·江苏省盐城市阜宁县江苏阜交投资集团有限公司债权投资集合资金信托计划(D类)	2.00	7.4%	国元信托	0.389
华鑫信托·鑫苏419号集合资金信托计划(第1期)	2.00	7.2%	基础产业	2.000
中铁信托·银杏22032期集合资金信托计划(B类)	3.00	7.4%	基础产业	-
中铁信托·泉熙22021期集合资金信托计划(A2类)	3.00	7.0%	基础产业	-
天津信托·2021欣盈添金53号集合资金信托计划(第4期)	1.00	7.1%	金融机构	0.286
长安信托·长安宁-隆基泰和成都温江项目贷款集合资金信托计划(第5期)	2.00	8.7%	房地产	0.100
华鑫信托·华宏124号(永续债)集合资金信托计划(第2期)	2.00	7.2%	基础产业	0.100

国元信托·山东东营高新区市政资产运营有限公司债权投资集合资金信托计划 (A类)	2.00	7.4%	基础产业	2.000
陕西国投信托·空港集团债券投资集合资金信托计划 (第7期)	2.00	7.1%	基础产业	1.065
XX信托·恒信日鑫8号集合资金信托计划 (第158期1批) (国睿91号)	1.00	7.6%	金融机构	2.900
XX信托·金鼎27号集合资金信托计划 (第一期)	2.00	5.5%	基础产业	5.000
总计				89.710

数据来源：大有财富金融产品中心（数据截止日期为2022年6月17日）

免责声明：

本报告的新闻信息及数据信息均来自公开渠道，本公司对这些信息的准确性、完整性不作任何明示或默示的承诺或保证，也不保证这些信息不会发生任何变更；本报告的分析、意见仅反映了本公司研究员的个人观点，其逻辑基于研究员个人的职业理解，通过合理判断作出的分析结论，未受任何第三方的授意、影响；本报告文中的分析、观点力求客观、公正，但不代表任何确定性、最终性的判断，投资者对此作出的任何决策与本公司和作者无关。

重要声明：

本报告仅供参考资料使用，客户不得尽依赖此报告而取代之独立判断，本公司及作者不对因使用本报告产生的任何后果承担法律责任；本报告的知识产权归北京金信大有资产管理有限公司及作者共同所有，未经前者许可，任何组织、个人均不得对本报告内容进行转载、复制、编辑、上传、发布等形式使用于任何场合。如需引用、转载、刊发须注明出处北京金信大有资产管理有限公司，且不得对本报告内容进行有违原意的删节、修改。

(任何人使用本报告，视为同意以上声明。)

如需参考更多信息，请登录大有财富官方网站 www.dayouwm.com。

联系方式

地址：北京市朝阳区建国门外大街1号国贸写字楼1座18层

邮编：100004

电话：010-65050807